

INCOIL KÄYTTÖLIITTYMÄ

INCOIL SW LIC

InCOIL lisenssi yhdelle tietokoneelle

- Basler USB3 ja GigE -kameroille
- Helppo kuvankatselu ja tallennus
- Monikameratuki
- Windows käyttöjärjestelmälle



TUOTEKUVAAUS

Industrial Camera Operator Interface Lite tarjoaa helpon käyttöliittymän teollisuuskameroille esimerkiksi mikroskoopi- ja monitorointisovelluksiin. Ohjelma toimii sekä USB3 että GigE-kameroiden kanssa Windows- käyttöjärjestelmässä.

InCOIL-ohjelman avulla voit helposti katsoa yhden tai useamman kameran livekuvaa ikkunoituna tai koko ruudulla, tallentaa kuvia, tehdä kuvan päälle merkintöjä sekä säätää kameran asetuksia.

Tärkeimmät ominaisuudet:

- Reaaliaikainen live näkymä
- Full screen mode
- Helppo kuvien tallennus
- Usean kameran näkymä samanaikaisesti
- Helppo kameran parametointi
- Windows yhteensopiva
- Baslerin USB3 ja GigE kameroille

Kysy tarkempia tietoja ottamalla yhteyttä Koneäkö-osastoon.










Työkalupalkki

InCOIL-ohjelman selkeän ja helppokäyttöisen työkalupalkin avulla voit hallita kameraa ja ohjelman oheistoimintoja nopeasti ja vaivattomasti.

Työkalupalkin pikanäppäimet



Camera Selection
Kameran valinta ja nimeäminen.

	<p>Save Image Kuvan tallennus. Pikanäppäin määriteltävissä.</p>
	<p>Quick parameters Kameran parametrien säätö. Haluttujen parametrien asettaminen suosikeiksi.</p>
	<p>Toggle full screen mode Kuvan asettaminen koko näytön tilaan.</p>
	<p>Bring to front Kamera kuvan full screen valinta kun useampi kamera kiinnitettyinä.</p>
	<p>Overlay graphics Tekstin ja symbolien lisääminen kuvan päälle.</p>
	<p>Remove camera and clear parameters Kameran poisto näytöstä ja säätöarvojen nollaus.</p>
	<p>Settings Yleiset, kuvan tallentamisen ja näytön tilan asetukset.</p>