

KAAPELIKETJU EASY CHAIN® SERIE E16/Z16

Edullinen ja helposti kasattava.

Z16.7.100.0

Energiansiirtoketju easy chain® sarja Z16. 33 lenkkiä/m

- sisäkorkeus 32 mm / sisäleveys 23-100 mm
- Helppo kaapeleiden asennus
- Yksiosainen rakenne, edullinen sarja
- Kevyt käsitellä, nopea muokata
- Suuri sisäkorkeus

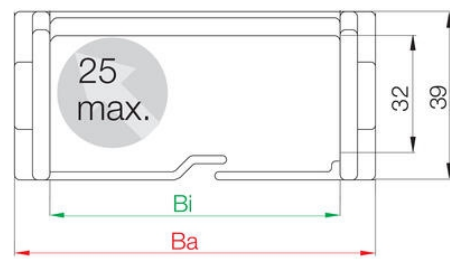
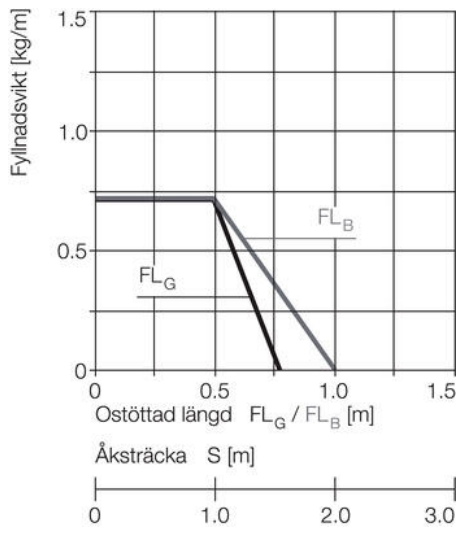


TUOTEKUVAUS

Edullinen kaapeliketju, kaapeleiden asennus yksinkertaisesti painamalla. E-versio avattavissa ulkokehältä, Z-versio sisäkehältä. Easy chain® ketjujen linkit ovat yksiosaisia, joten lenkkien irroittaminen ja kiinnittäminen on todella helppoa.

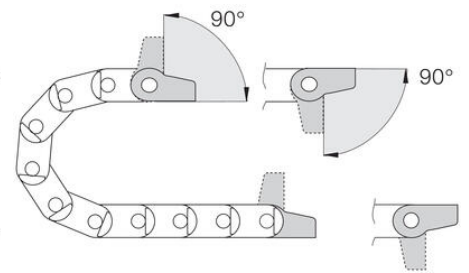
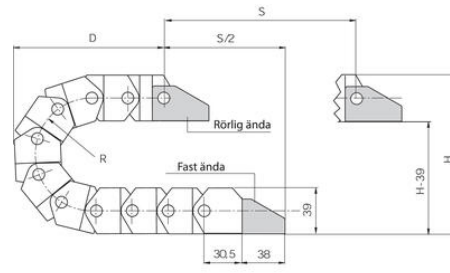
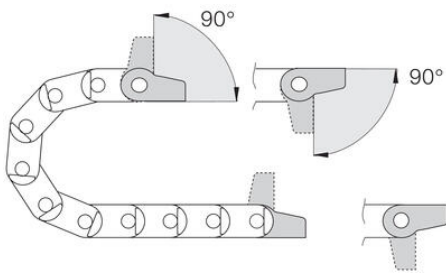
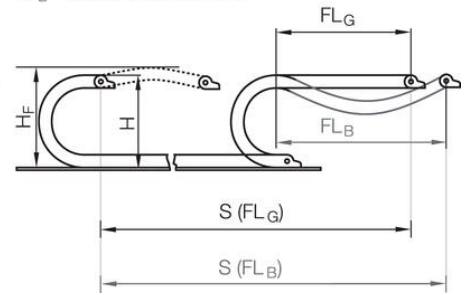
TEKNISET TIEDOT

| | |
|--------------------|----------|
| Kiihtyvyys | 200 |
| Korkeus, ulkoinen | 39 mm |
| Leveys, ulkoinen | 115,3 mm |
| Liikenopeus max | 20 m/s |
| Liukumisnopeus max | 3 m/s |
| Sisäkorkeus | 32 mm |
| Sisäleveys | 100 mm |
| Taivutussäde | 100 mm |

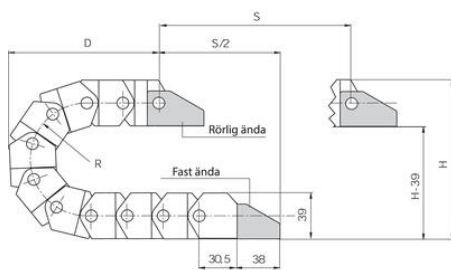


Ostöttad längd

FL_G = med rak övre sektion
 FL_B = med tillåtet nedhäng



| R | 040** | 060 | 075 | 100 |
|----|-------|-----|-----|-----|
| H* | 119 | 159 | 189 | 239 |
| D | 85 | 110 | 130 | 155 |
| K | 210 | 270 | 305 | 395 |



| R | 040** | 060 | 075 | 100 |
|----|-------|-----|-----|-----|
| H* | 119 | 159 | 189 | 239 |
| D | 85 | 110 | 130 | 155 |
| K | 210 | 270 | 305 | 395 |