

KAAPELIKETJU E2/000 SERIE 3400/3500/3480

Horisontaalinen ja vertikaalinen asennus

3500.050.225.0

Energiansiirtoketju E2/000. 15 lenkkiä/m

- sisäkorkeus 45 mm / sisäleveys 50-250 mm
- Useita vaihtoehtoja kiinnitykseen vedonpoistolla tai ilman
- Vankka rakenne, pitkä käyttöikä
- Avattavissa sisä- tai ulkokehältä




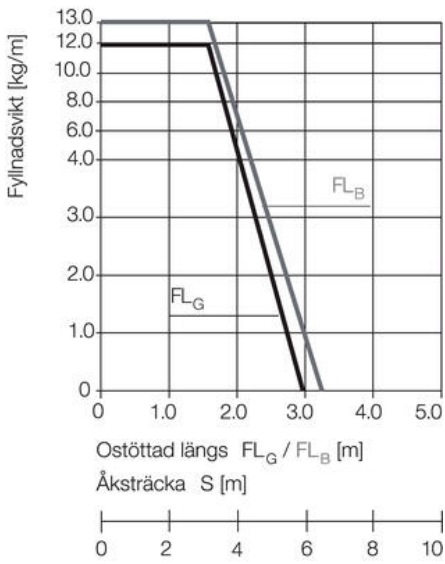
TUOTEKUVAUS

E2/000 sarjan energiansiirtoketjut sopivat moniin sovelluksiin, niin horisontaaliseen- kuin vertikaaliseen asennukseen. Saatavana sisä- tai ulkokehältä avattavana sekä suljettuna versiona.

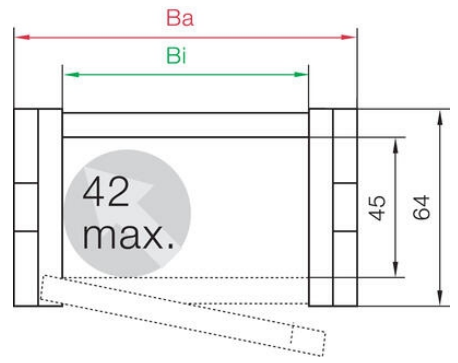
Lyhyt jakoväli - matala äänitaso.

TEKNISET TIEDOT

Kiihtyvyys	200
Korkeus, ulkoinen	64 mm
Leveys, ulkoinen	70 mm
Liikenopeus max	20 m/s
Liukumisnopeus max	10 m/s
Sisäkorkeus	45 mm
Sisäleveys	50 mm



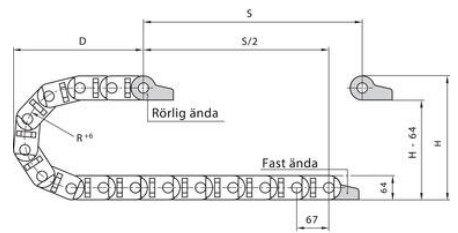
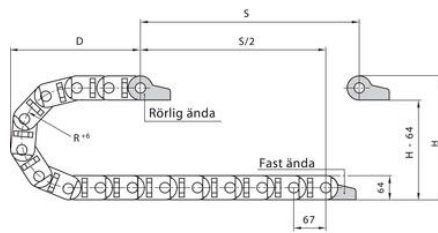
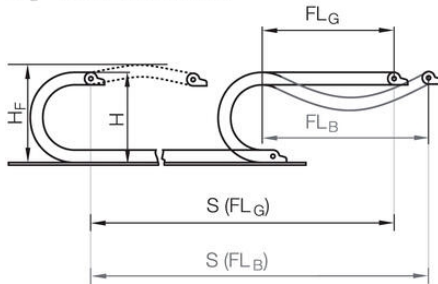
I de fall där slaget är mellan 4 och 10 m rekommenderar vi ostöttad applikation.



Ostöttad längd

FL_G = med rak övre sektion

FL_B = med tillåtet nedhäng



R	75	100	125	150	200	250	300
H^*	215	265	315	365	465	565	665
D	150	200	225	250	300	350	400
K	400	500	600	725	875	1050	1225
H_2	215	265	186	186	186	186	186
D_2+25	150	200	475	570	780	1 010	1 150
K_2	400	500	804	1 005	1 340	1 675	1 943

R	75	100	125	150	200	250	300
H^*	215	265	315	365	465	565	665
D	150	200	225	250	300	350	400
K	400	500	600	725	875	1050	1225
H_2	215	265	186	186	186	186	186
D_2+25	150	200	475	570	780	1 010	1 150
K_2	400	500	804	1 005	1 340	1 675	1 943