

## KAAPELIKETJU SERIE E4.28

Yksi sarja lähes kaikkiin sovelluksiin

E4.28.040.055.0

Energiansiirtoketju E4/1. 22 lenkkiä/m

- sisäkorkeus 28 mm / sisäleveys 40-300 mm
- Vakaa ja hiljainen energiansiirtoketju
- Nopea asennus, QuickLock -välipuolat
- Pyöristetetyt sisäosat - kaapelivälillä

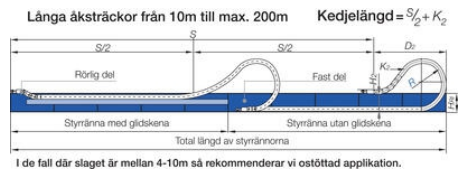
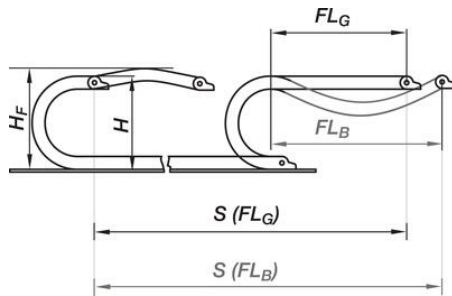
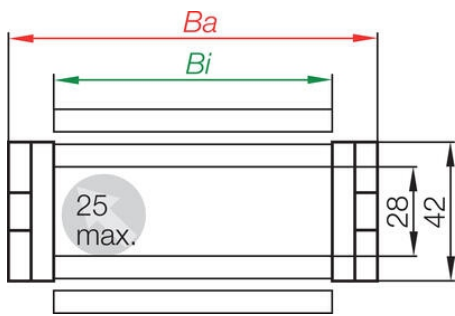


### TUOTEKUVAUS

E4.1 - yksi sarja lähes kaikkiin sovelluksiin. E4.1 sarjan energiansiirtoketjuissa yhdistyy parhaat ominaisuudet kolmen aikaisemman sukupolven ketjuista. Tuotetta on kehitetty edelleen, tuloksena entistä pidempi elinkaari tuotteelle ja todella laaja valikoima erilaisia kiinnityssarjoja ja muita optioita. Suositettu ketjutyyppi esimerkiksi kuljettimissa, nostureissa ja puutuoteteollisuudessa.

### TEKNISET TIEDOT

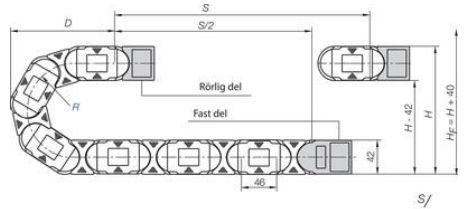
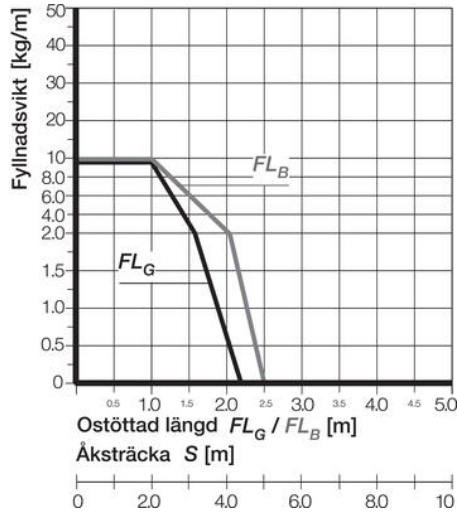
Jakoväli	46 mm/link
Kiihtyvyyys	200
Korkeus, ulkoinen	42 mm
Leveys, ulkoinen	60 mm
Liikenopeus max	20 m/s
Liukumisnopeus max	10 m/s
Sisäkorkeus	28 mm
Sisäleveys	40 mm
Taivutussäde	55 mm
Väri	Musta



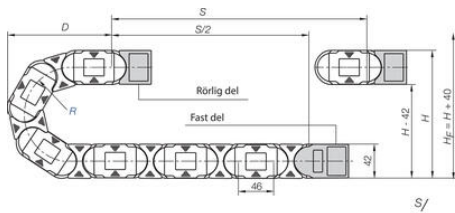
I de fall där slaget är mellan 4-10m så rekommenderar vi ostöttad applikation.

Art.nr. struktur

E4.28. 300. 250. 0



R	055	063	075	100	125	150	175	200	250
H +020	152	168	192	242	292	342	392	442	542
D	122	130	142	167	192	217	242	267	317
K	265	290	330	410	485	565	655	725	880
H2	152	168	192	158	158	158	158	158	158
D2+25	122	130	142	350	490	530	665	730	935
K2	265	290	330	598	782	920	1104	1242	1610



R	055	063	075	100	125	150	175	200	250
H +020	152	168	192	242	292	342	392	442	542
D	122	130	142	167	192	217	242	267	317
K	265	290	330	410	485	565	655	725	880
H2	152	168	192	158	158	158	158	158	158
D2+25	122	130	142	350	490	530	665	730	935
K2	265	290	330	598	782	920	1104	1242	1610