

KAAPELIKETJU SERIE E4.32

Yksi sarja lähes kaikkiin sovelluksiin

E4.32.05.063.0

Energiansiirtoketju E4/1. 18 lenkkiä/m

- sisäkorkeus 32 mm / sisäleveys 50-400 mm
- Vakaa ja hiljainen energiansiirtoketju
- Nopea asennus, QuickLock -välipuolat
- Pyöristetetyt sisäosat - kaapeliystävällinen



TUOTEKUVAUS

E4.1 - yksi sarja lähes kaikkiin sovelluksiin. E4.1 sarjan energiansiirtoketjuissa yhdistyy parhaat ominaisuudet kolmen aikaisemman sukupolven ketjuista. Tuotetta on kehitetty edelleen, tuloksena entistä pidempi elinkaari tuotteelle ja todella laaja valikoima erilaisia kiinnityssarjoja ja muita optioita. Suositettu ketjutyyppi esimerkiksi kuljettimissa, nostureissa ja puutuoteteollisuudessa.

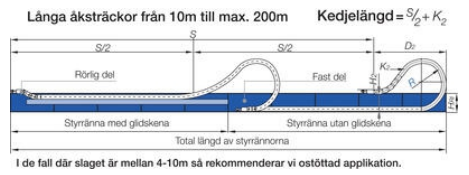
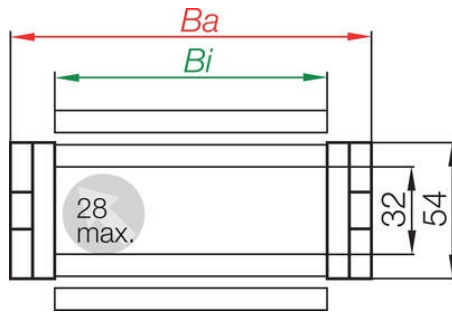
TEKNISET TIEDOT

Jakoväli	56 mm/link
Kiihtyvyyys	200
Korkeus, ulkoinen	54 mm
Leveys, ulkoinen	73 mm
Liikenopeus max	20 m/s
Liukumisnopeus max	10 m/s
Sisäkorkeus	32 mm
Sisäleveys	50 mm
Taivutussäde	63 mm
Väri	Musta

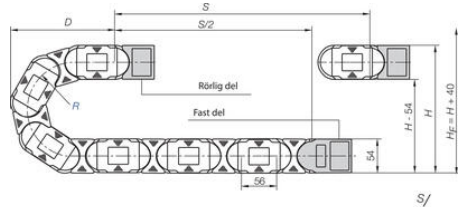
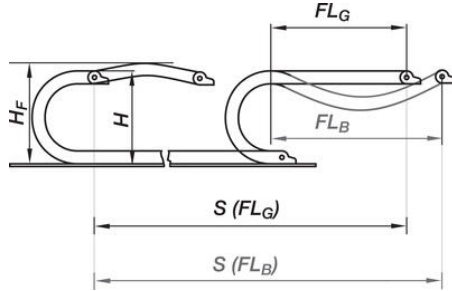
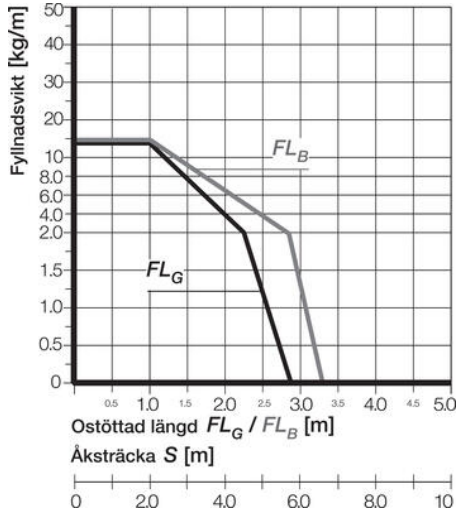
Art.nr. struktur

E4.32. 30. 300. 0

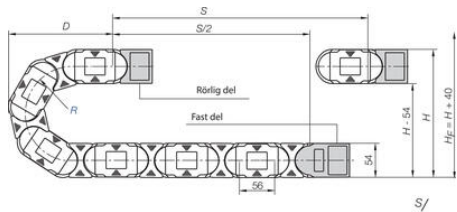
Färg svart
 Böjradie
 Bredd
 Serie



I de fall där slaget är mellan 4-10m så rekommenderar vi ostöttad applikation.



	R	063	075	100	125	150	175	200	220	250	300
H +020	180	204	254	304	354	404	454	494	554	654	
D	146	158	183	208	233	258	283	303	333	383	
K	310	350	430	505	585	665	745	805	900	1055	
H2	180	204	166	166	166	166	166	166	166	166	
D2+25	146	158	370	470	500	655	770	900	930	1100	
K2	310	350	616	784	896	1120	1288	1456	1568	1904	



	R	063	075	100	125	150	175	200	220	250	300
H +020	180	204	254	304	354	404	454	494	554	654	
D	146	158	183	208	233	258	283	303	333	383	
K	310	350	430	505	585	665	745	805	900	1055	
H2	180	204	166	166	166	166	166	166	166	166	
D2+25	146	158	370	470	500	655	770	900	930	1100	
K2	310	350	616	784	896	1120	1288	1456	1568	1904	