

KAAPELIKETJU SERIE E4.42

Yksi sarja lähes kaikkiin sovelluksiin

R4.42.12.300.0

Energiansiirtoketju E4/1 tube. 15 lenkkiä/m

- sisäkorkeus 42 mm / sisäleveys 50-400 mm
- Vakaa ja hiljainen energiansiirtoketju
- Nopea asennus, QuickLock -välipuolat
- Pyöristetyt sisäosat - kaapeliystävällinen



TUOTEKUVAUS

E4.1 - yksi sarja lähes kaikkiin sovelluksiin. E4.1 sarjan energiansiirtoketjuissa yhdistyy parhaat ominaisuudet kolmen aikaisemman sukupolven ketjuista. Tuotetta on kehitetty edelleen, tuloksena entistä pidempi elinkaari tuotteelle ja todella laaja valikoima erilaisia kiinnityssarjoja ja muita optioita. Suosituu ketjutyyppi esimerkiksi kuljettimissa, nostureissa ja puutuoteollisuudessa.

TEKNISET TIEDOT

Jakoväli	91mm/link
Kiihtyvyyys	50
Korkeus, ulkoinen	64 mm
Leveys, ulkoinen	151 mm
Liikenopeus max	200 m/s
Liukumisnopeus max	10 m/s
Sisäkorkeus	42 mm
Sisäleveys	125 mm
Taivutussäde	300 mm
Väri	Musta

Art.nr. struktur

R4.42.	25.	300.	0
--------	-----	------	---

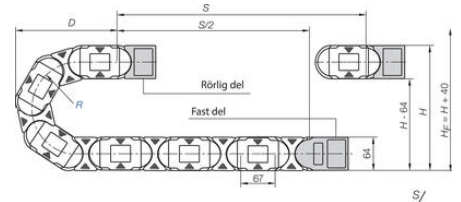
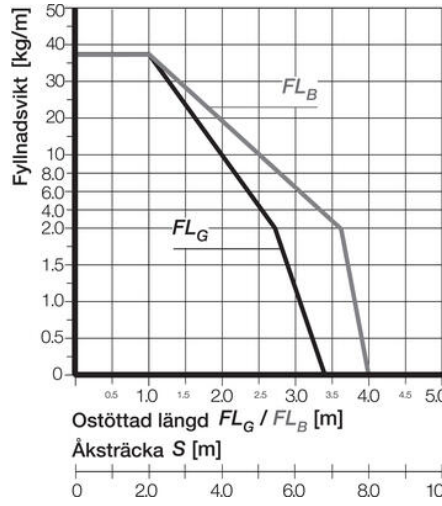
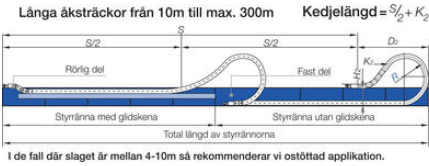
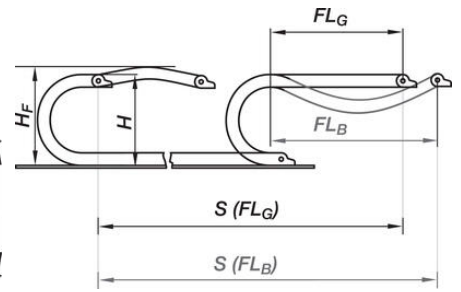
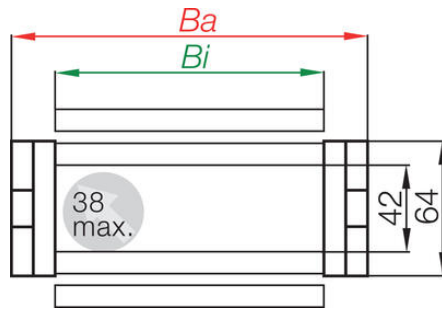


Färg svart

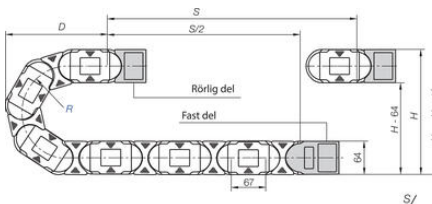
Böjradie

Bredd

Serie



R	075	100	125	150	175	200	250	300	350
H ⁰	214	264	314	364	414	464	564	664	764
D	174	199	224	249	274	299	349	399	449
K	370	450	530	610	685	765	920	1080	1235
H ²	214	264	186	186	186	186	186	186	186
D ²⁺²⁵	174	199	475	570	670	780	1030	1150	1500
K ²	370	450	804	938	1139	1340	1675	1943	2412



R	075	100	125	150	175	200	250	300	350
H ⁰	214	264	314	364	414	464	564	664	764
D	174	199	224	249	274	299	349	399	449
K	370	450	530	610	685	765	920	1080	1235
H ²	214	264	186	186	186	186	186	186	186
D ²⁺²⁵	174	199	475	570	670	780	1030	1150	1500
K ²	370	450	804	938	1139	1340	1675	1943	2412