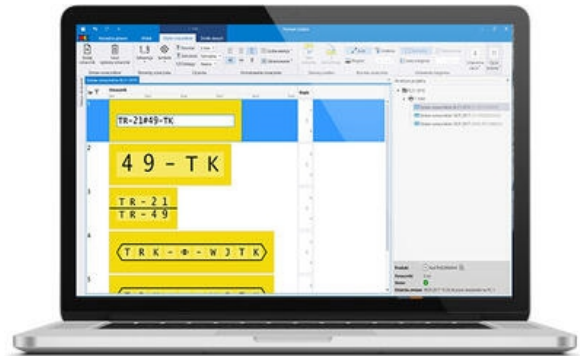


## PROMARK CREATOR OHJELMISTO

### PROMARK CREATOR Promark Creator ohjelmisto






- T2000 -tulostimelle
- EOS-/MK10-tulostimille
- T800-/T1000 -tulostimille
- Helppokäyttöinen!



### TUOTEKUVAUS

Promark Creator on erinomainen työkalu merkintöjen suunnitteluun ja tulostamiseen. Ohjelman avulla käyttäjä pystyy helposti suunnittelemaan myös monimutkaisimmat merkinnät. Promark Creator on erittäin hyödyllinen käyttäjille, jotka tulostavat merkinnät itse sekä käyttäjille, jotka haluavat tilata valmiiksi painetut merkinnät.

Lataa Promark Creator kokeiluversio, [linkki](#).

<p><b>MDIW - Marking Data Import Wizard</b></p>	
<p>Luo omia projekteja valitsemalla sinulle tärkeitä tiedot ohjelmiston satojen parametrien joukosta. Lisää omat yksilölliset kuvaukset, symbolit tai numerot. Merkinnän ulkoasun suunnittelu tietojen tuonnin aikana on myös mahdollista. Tuo merkintöjen tiedot automaattisesti ja helposti esim. Excelistä tai Eplanista.</p>	
<p><b>VD - Visual Design</b></p>	
<p>Enää ei tarvitse tulostaa testimerkkejä nähdäksesi miltä tulostus näyttää. Promark Creator sovelluksen ansiosta voit olla varma, että merkintä näyttää samalta näytöllä ja tulostamisen jälkeen.</p>	
<p><b>DP - Design and Print</b></p>	
<p>Voit samalla tulostaa toista projektia ja aloittaa seuraavan juotumatta odottamaan tulostuksen valmistumista.</p>	
<p><b>MP - Multi Printing</b></p>	
<p>Ohjelma mahdollistaa myös useiden projektien tulostamisen samanaikaisesti eri tulostimilla. Tämän ansiosta voit tulostaa erikokoisia merkkejä, vaihtamatta materiaalia tulostimeen.</p>	
<p><b>VP - Virtual Printing</b></p>	

Eikö sinulla ole tulostinta? Sillä ei ole väliä!

Voimme tulostaa merkinnät sinulle, lähetä vain tiedosta meille ja toimitamme valmiiksi tulostetut merkit sinulle!

### DSS - Design, Save and Send



Luo projekti yhdellä osastolla ja tulosta toisella osastolla tai työmaalla.

